

Rapporto Eduscopio 2021 -
Dati di sintesi del Liceo Statale "Celio - Roccati" Rovigo



LICEO STATALE "CELIO - ROCCATI"
ROVIGO



EDUSCOPIO

Confronto, scelgo, studio.

A cura delle Funzioni Strumentali per l'Orientamento in Uscita
Prof. Marco Chinaglia e Prof.ssa Paola Fogagnolo

Eduscopio edizione 2021



- Il portale, gratuito ed aperto nel 2014 a cura della Fondazione Agnelli (www.eduscopio.it), riporta i dati aggiornati sulle Scuole Secondarie di II Grado che meglio preparano agli studi universitari o al lavoro dopo il diploma, consentendo allo studente di comparare le scuole dell'indirizzo di studio che interessa nell'area dove risiede.
- Edizione 2021:
 - 7.500 scuole (solo Licei ed Istituti Tecnici che mandano un congruo numero di diplomati all'Università, ossia almeno 1 su 3, e solo le scuole che per almeno un indirizzo di studio mandano all'Università un numero non inferiore a 21 diplomati nell'arco del triennio considerato).
 - 1.267.000 diplomati in tre successivi anni scolastici (2015/2016, 2016/2017, 2017/2018).
- Fonti:
 - Dati dell'Anagrafe degli Studenti (ANS), sia per le scuole statali che per le scuole paritarie
 - Anagrafe degli Studenti Universitari e dei Laureati (ANSUL) del MI (ex MIUR).



EDUSCOPIO

Confronto, scelgo, studio.

Indicatori utilizzati

The screenshot shows the Eduscopio website interface. At the top left is the logo 'EDUSCOPIO' with the tagline 'Confronto, scelgo, studio.' and 'Edizione 2021/22'. To the right is the 'Fondazione Agnelli' logo and navigation links for 'IL PROGETTO', 'DATI E METODOLOGIA', 'NEWS', and social media icons for Facebook and Twitter. The main content area features a dark blue background with the text: 'Scopri quali scuole della tua zona danno una marcia in più per l'università e il mondo del lavoro e scegli quella più giusta per te' and 'Oltre 7.500 scuole messe a confronto a partire dagli esiti universitari e lavorativi di 1.267.000 diplomati'. Below this is a central graphic with icons of a compass, a graduation cap, a rocket, a book, and a person's head. At the bottom, there are two colored buttons: a teal one for 'L'UNIVERSITÀ' and an orange one for 'IL MONDO DEL LAVORO'. On the right side of the bottom section, there are two news snippets: 'ULTIME NEWS' dated 09/11/2021 and 'ULTIMO TWEET' from @Anna_Scavuzzo...

- **Indice Fga:** valore che mette insieme il numero di esami superati (velocità del percorso di studi) e la media dei voti dagli studenti diplomati negli ultimi anni (qualità degli apprendimenti), in una scala che va da 1 a 100, dando un peso pari al 50 per cento a ognuno dei due indicatori, con un intervallo di oscillazione (“forchetta”), che indica entro quali valori l’indice stimato di una scuola oscilla
- **Voto medio all’Esame di Stato degli immatricolati**
- **Voto medio all’Esame di Stato dei non immatricolati**
- **Numero medio dei diplomati per anno**
- **Tassi d’iscrizione e abbandono, con riferimento alle mancate immatricolazioni, all’abbandono al primo e successivi anni di studio, con comparazione con la media delle scuole dello stesso indirizzo nella Regione**
- **Scelte degli immatricolati, in termini di area di studio ed Atenei**

I dati del Liceo Classico

CELIO - ROCCATI

CLASSICO
VIA BADALONI 2, ROVIGO(ROVIGO)

Indice FGA: **80.31/100**
Forchetta: [73.58- 87.22]

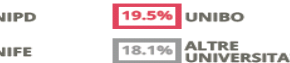
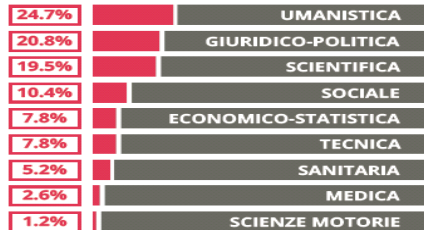
TASSI D'ISCRIZIONE E ABBANDONO

- Non si immatricolano
- Si immatricolano e non superano il I anno
- Si immatricolano e superano il I anno



COSA SCELGONO GLI IMMATRICOLATI?

Quali sono le aree disciplinari più gettonate dai diplomati di questa scuola? E in quali atenei si immatricolano con maggior frequenza?



EDUSCOPIO è un progetto di Fondazione Agnelli [Edizione 2021-2022]



- Indice FGA: 80.31/100 Forchetta: [73.58 - 87.22]
- Il voto medio all'Esame di Stato (85.3) degli immatricolati all'Università (il 92 %) supera di circa 9 punti quello (76.0) dei non immatricolati (8 %); i non immatricolati sono inferiori al 2 % rispetto agli altri Licei Classici del Veneto, così come, in generale, il superamento del primo anno e del secondo anno di studi universitari supera (nel secondo caso di 4 punti percentuali) il resto della Regione. Il numero medio di diplomati per anno assomma a 28.
- Le scelte universitarie sono in larga parte indirizzate verso gli atenei vicini, con una netta propensione per l'Università degli Studi di Padova, seguita da Bologna (19,5 %) e Ferrara (16,9 %).
- Quanto alla scelta, se circa un quarto degli studenti continua gli studi in ambito umanistico, quasi un 21 % sceglie l'ambito giuridico - politico ed il 19,5 % quello scientifico, a sottolineare il carattere vasto che, tradizionalmente, caratterizza l'orizzonte di studi del Liceo Classico.

Stai visualizzando le scuole di indirizzo **Classico** in un raggio di **30km** da **ROVIGO**

<i>Denominazione</i>	<i>Ente</i>	<i>Prov.</i>	<i>Comune</i>	<i>Indice FGA (i)</i>	<i>Media dei Voti (i)</i>	<i>Crediti Ottenuti (i)</i>	<i>% Diplomati in regola (i)</i>
CELIO - ROCCATI		ROVIGO	ROVIGO	80.31	27.73	79.5	81.1
LUDOVICO ARIOSTO		FERRARA	FERRARA	78.45	28.15	72.35	72.7
BOCCHI - GALILEI		ROVIGO	ADRIA	73.39	27.14	70.63	71.1
GIOVANNI BATTISTA FERRARI		PADOVA	ESTE	72.4	28.13	60.38	68.7

- Anche ad uno sguardo comparativo con i medesimi indirizzi del territorio, in scuole statali, tra Ferrara, il Polesine e la Bassa Padovana (raggio di 30 km da Rovigo), la percentuale dei diplomati in regola, i crediti ottenuti e l'indice FGA fanno risultare il "Celio" al primo posto, eccezion fatta per la media dei voti universitari degli studenti diplomati, che risulta leggermente più bassa.

I dati del Liceo Linguistico


CELIO - ROCCATI

LINGUISTICO

VIA BADALONI 2, ROVIGO(ROVIGO)

Indice FGA: **70.39/100**

Forchetta: [65.51 - 75.59]



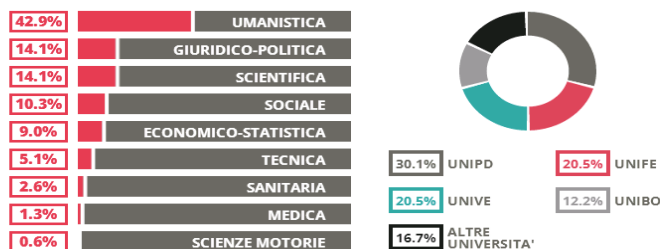
TASSI D'ISCRIZIONE ABBANDONO

- Non si immatricolano
- Si immatricolano e non superano il 1 anno
- Si immatricolano e superano il 1 anno



COSA SCELGONO GLI IMMATRICOLATI?

Quali sono le aree disciplinari più gettonate dai diplomati di questa scuola?
E in quali atenei si immatricolano con maggior frequenza?



- Indice FGA: 70.39/100 Forchetta: [65.51 - 75.59]
- Il voto medio all'Esame di Stato (82.8) degli immatricolati all'Università (l'85 %) supera di quattro punti e mezzo quello (78,3) dei non immatricolati (15 %); i non immatricolati sono inferiori di ben l'8 % rispetto agli altri Licei Linguistici del Veneto, e, nel superamento del secondo anno di studi universitari, l'indirizzo risulta avere un 5 % in più di studenti rispetto al resto della Regione. Il numero medio di diplomati per anno assomma a 61.
- Le scelte universitarie sono per un 30,1 % indirizzate all'ateneo patavino, con un 20,5 % equamente ripartito tra Ferrara e Venezia, in questo caso per gli specifici corsi di laurea (es. Lingue Orientali) presenti nell'offerta formativa dell'Ateneo.
- Quanto alla scelta, l'area umanistica e quella giuridico - politica caratterizzano ben oltre la metà dei corsi di studi, anche se un 14,1 % propende per l'ambito scientifico.

Stai visualizzando le scuole di indirizzo **Linguistico** in un raggio di **30km** da **ROVIGO**

<i>Denominazione</i>	<i>Ente</i>	<i>Prov.</i>	<i>Comune</i>	<i>Indice FGA (i)</i>	<i>Media dei Voti (i)</i>	<i>Crediti Ottenuti (i)</i>	<i>% Diplomati in regola (i)</i>
CELIO - ROCCATI	●	ROVIGO	ROVIGO	70.39	26.38	70.92	71.7
GIOVANNI BATTISTA FERRARI	●	PADOVA	ESTE	69.97	25.89	74.21	74.8
BOCCHI - GALILEI	●	ROVIGO	ADRIA	69.52	25.8	74.06	69
LUDOVICO ARIOSTO	●	FERRARA	FERRARA	66.83	26.28	64.69	83.9
PRIMO LEVI	●	ROVIGO	BADIA POLESINE	65.92	25.78	67.04	65.6
GIOSUE' CARDUCCI	●	FERRARA	FERRARA	52.7	25.49	42.94	60

- Ad uno sguardo comparativo con i medesimi indirizzi del territorio, in scuole statali, tra Ferrara, il Polesine e la Bassa Padovana (raggio di 30 km da Rovigo), l'indice FGA risulta il più elevato, come la media dei voti universitari degli studenti diplomati, mentre leggermente più bassi appaiono i crediti ottenuti e, ad un livello medio, il dato dei diplomati in regola con il corso di studi.

I dati del Liceo Artistico

CELIO - ROCCATI

ARTISTICO
VIA CARDUCCI 8, ROVIGO(ROVIGO)

Indice FGA: **63.86/100**
Forchetta: [55.01 - 73.54]



VOTO MEDIO MATURITA' IMMATRICOLATI



VOTO MEDIO MATURITA' NON IMMATRICOLATI



NUMERO MEDIO DIPLOMATI PER ANNO



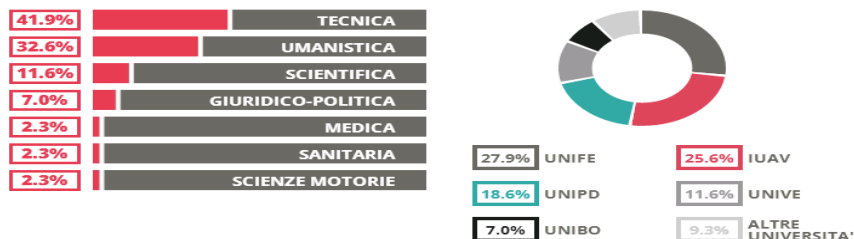
TASSI D'ISCRIZIONE E ABBANDONO

- Non si immatricolano
- Si immatricolano e non superano il I anno
- Si immatricolano e superano il I anno



COSA SCELGONO GLI IMMATRICOLATI?

Quali sono le aree disciplinari più gettonate dai diplomati di questa scuola?
E in quali atenei si immatricolano con maggior frequenza?



- Indice FGA: 63.86/100 Forchetta: [55.01 - 73.54]
- Il voto medio all'Esame di Stato (80) degli immatricolati all'Università (il 43 %) supera di circa quattro punti quello (76,1 %) dei non immatricolati (57 %); i non immatricolati sono leggermente inferiori rispetto agli altri Licei Artistici del Veneto, e, nel superamento del secondo anno di studi universitari, l'indirizzo risulta allo stesso livello rispetto al resto della Regione. Il numero medio di diplomati per anno assomma a 33.
- Le scelte universitarie sono per un 27,9 % indirizzate all'Università di Ferrara, seguita dallo IUAV di Venezia (25,6 %) e, in misura minore, l'Università di Padova (18,6 %) e Venezia (11,6%).
- Quanto alla scelta, l'area tecnica (41,9 %), assieme a quella umanistica (32,6 %) risulta preponderante, anche se un 11,6 % opta per l'ambito scientifico.

Stai visualizzando le scuole di indirizzo **Artistico** in un raggio di **30km** da **ROVIGO**

<i>Denominazione</i>	<i>Ente</i>	<i>Prov.</i>	<i>Comune</i>	<i>Indice FGA (i)</i>	<i>Media dei Voti (i)</i>	<i>Crediti Ottenuti (i)</i>	<i>% Diplomati in regola (i)</i>
CELIO - ROCCATI		ROVIGO	ROVIGO	63.86	26.16	59.71	58.2
CORRADINI (IS G. BATTISTA FERRARI)		PADOVA	ESTE	58.21	25.63	52.82	53.6
ALEOTTI - DOSSI		FERRARA	FERRARA	54.8	25.15	50.01	66.9

- Ad uno sguardo comparativo con i medesimi indirizzi del territorio, in scuole statali, tra Ferrara, il Polesine e la Bassa Padovana (raggio di 30 km da Rovigo), l'indice FGA risulta il più elevato, così come la media dei voti universitari degli studenti diplomati e i crediti ottenuti, mentre risulta inferiore la percentuale dei diplomati in regola con il corso di studi.
- Nella rilevazione dei dati del Liceo Artistico va, tuttavia, evidenziato, a scopo comparativo, che Eduscopio dispone solamente delle informazioni sui percorsi universitari e non sui percorsi di studio nelle Accademie delle Belle Arti.

I dati del Liceo delle Scienze Umane

CELIO - ROCCATI

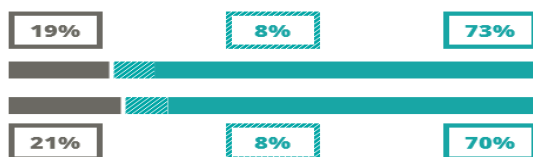
SCIENZE UMANE
VIA CARDUCCI 8, ROVIGO(ROVIGO)

Indice FGA: **66.35/100**
Forchetta: [58.97- 74.18]



TASSI D'ISCRIZIONE E ABBANDONO

- Non si immatricolano
- Si immatricolano e non superano il I anno
- Si immatricolano e superano il I anno

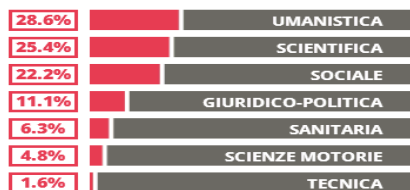


CELIO - ROCCATI

MEDIA SCUOLE DELLO STESSO INDIRIZZO NELLA REGIONE

COSA SCELGONO GLI IMMATRICOLATI?

Quali sono le aree disciplinari più gettonate dai diplomati di questa scuola?
E in quali atenei si immatricolano con maggior frequenza?



Liceo Scienze Umane

- Indice FGA: 66.35/100 Forchetta: [58.97 - 74.18]
- Il voto medio all'Esame di Stato (83.8) degli immatricolati all'Università (l'81 %) supera di 8 punti quello (75.8) dei non immatricolati (19 %); i non immatricolati sono inferiori di un 2 % rispetto agli altri Licei delle Scienze Umane del Veneto, e, nel superamento del secondo anno di studi universitari, l'indirizzo risulta avere un 3 % in più di studenti rispetto al resto della Regione. Il numero medio di diplomati per anno assomma a 26.
- Le scelte universitarie sono in larghissima parte indirizzate verso gli atenei vicini, Padova e Ferrara, con una netta preponderanza per il primo (entrambe le Università hanno, tramite il CUR - Consorzio Università di Rovigo, corsi di laurea anche in Città, anche in ambito sociale).
- Quanto alla scelta, oltre la metà sceglie corsi di studio in ambito umanistico (28,6 %) e sociale (22,2 %), ma è interessante notare un 25,4 % in ambito scientifico, indice di una formazione vasta che può offrire il percorso di studi del Liceo delle Scienze Umane.

Stai visualizzando le scuole di indirizzo **Scienze Umane** in un raggio di **30km** da **ROVIGO**

<i>Denominazione</i>	<i>Ente</i>	<i>Prov.</i>	<i>Comune</i>	<i>Indice FGA (1)</i>	<i>Media dei Voti (1)</i>	<i>Crediti Ottenuti (1)</i>	<i>% Diplomati in regola (1)</i>
CATTANEO (IS MONSELICE - CONSELVE)	●	PADOVA	MONSELICE	67.83	26.6	64.01	74.2
CELIO - ROCCATI	●	ROVIGO	ROVIGO	66.35	25.5	70.23	57
BOCCHI - GALILEI	●	ROVIGO	ADRIA	58.78	24.63	62.34	71.5
EDUCANDATO STATALE SAN BENEDETTO	●	PADOVA	MONTAGNANA	49.83	23.58	53.17	62.7
GIOSUE' CARDUCCI	●	FERRARA	FERRARA	47.96	23.99	46.01	59.1

- Ad uno sguardo comparativo con i medesimi indirizzi del territorio, in scuole statali, tra Ferrara, il Polesine e la Bassa Padovana (raggio di 30 km da Rovigo), l'indice FGA risulta elevato, la media dei voti universitari degli studenti diplomati nella media, mentre decisamente più alti risultano i crediti ottenuti. Merita al contrario, in negativo, una riflessione il dato dei diplomati in regola con il corso di studi, molto più basso.

I dati del Liceo delle Scienze Umane opzione Economico Sociale

CELIO - ROCCATI

SCIENZE UMANE - ECONOMICO SOCIALE
VIA CARDUCCI 8, ROVIGO(ROVIGO)

Indice FGA: **55.06/100**
Forchetta: [46.20- 64.73]



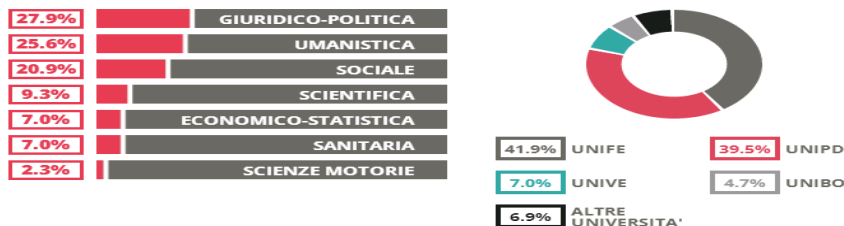
TASSI D'ISCRIZIONE E ABBANDONO

- Non si immatricolano
- Si immatricolano e non superano il 1° anno
- Si immatricolano e superano il 1° anno



COSA SCELGONO GLI IMMATRICOLATI?

Quali sono le aree disciplinari più gettonate dai diplomati di questa scuola?
E in quali atenei si immatricolano con maggior frequenza?



- Indice FGA: 55.06/100 Forchetta: [46.20 - 64.73]
- Il voto medio all'Esame di Stato (81.7) degli immatricolati all'Università (il 70 %) supera di circa 6 punti quello (75.8) dei non immatricolati (30 %); i non immatricolati sono superiori di un 6 % rispetto agli altri Licei Economico Sociali del Veneto, e, nel superamento del secondo anno di studi universitari, il LES risulta avere un 7 % in meno di studenti rispetto al resto della Regione. Il numero medio di diplomati per anno assomma a 20.
- Le scelte universitarie sono in larga parte indirizzate verso gli atenei vicini, con una divisione sostanzialmente equa tra le Università degli Studi di Padova e di Ferrara (che hanno, tramite il CUR - Consorzio Università di Rovigo, corsi di laurea anche in Città, anche in ambito giuridico, economico e sociale).
- Quanto alla scelta, se quasi il 28 % degli studenti continua gli studi in ambito giuridico - politico, che diventa quasi la metà complessiva se aggiungiamo l'ambito sociale, un quarto si indirizza verso corsi di laurea di ambito umanistico.

Stai visualizzando le scuole di indirizzo **Scienze Umane - Economico sociale** in un raggio di **30km** da **ROVIGO**

<i>Denominazione</i>	<i>Ente</i>	<i>Prov.</i>	<i>Comune</i>	<i>Indice FGA (i)</i>	<i>Media dei Voti (i)</i>	<i>Crediti Ottenuti (i)</i>	<i>% Diplomati in regola (i)</i>
EDUCANDATO STATALE SAN BENEDETTO	●	PADOVA	MONTAGNANA	67.63	25.3	74.38	65.3
LUDOVICO ARIOSTO	●	FERRARA	FERRARA	57.61	25.27	54.59	80.6
CELIO - ROCCATI	●	ROVIGO	ROVIGO	55.06	24.31	57.5	60
PRIMO LEVI	●	ROVIGO	BADIA POLESINE	55.03	24.58	55.21	77
GIOSUE' CARDUCCI	●	FERRARA	FERRARA	45.03	23.67	42.83	73.6

- Ad uno sguardo comparativo con i medesimi indirizzi del territorio, in scuole statali, tra Ferrara, il Polesine e la Bassa Padovana (raggio di 30 km da Rovigo), l'indice FGA, la media dei voti universitari degli studenti diplomati, i crediti ottenuti (dato questo mediamente più alto rispetto agli altri indicatori) e la percentuale dei diplomati in regola risultano ancora da potenziare.